

PIANO



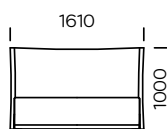
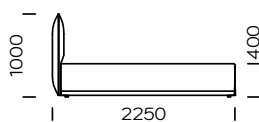
TYP
z pojemnikiem na pościel

OPCJE
rama łóżka występuje w 2 wersjach: do
samodzielnego montażu oraz w całości


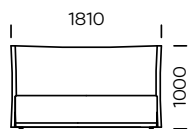
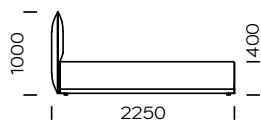
Łóżko tapicerowane Piano to model, który wyróżnia się luźno uszytym pokrowcem swobodnie opadającym na solidnej konstrukcji. Całość uzupełniona jest detalami w postaci ozdobnych wiązań na miękkim i komfortowym wezłowie. Model przeznaczony jest dla osób, które lubią marszczenia i naturalnie pomięty, luźny materiał. To właśnie cechy, które nadają właściwy ton całości. Dodatkowym atutem jest duży pojemnik na pościel.

Wymiary techniczne Łóżko PIANO (mm)					
1	Wysokość całkowita	1000	7	Szerokość całkowita (1400x2000)	1610
2	Głębokość całkowita	2250	8	Szerokość całkowita (1600x2000)	1810
3	Wysokość ramy	400	9	Szerokość całkowita (1800x2000)	2010
4	Wysokość nóżek	20	10	Szerokość całkowita (2000x2000)	2210
5	Pojemnik na pościel	tak	11	Głębokość materaca w ramie	60
6	Stelaż pod materac	tak	12	Materac	nie

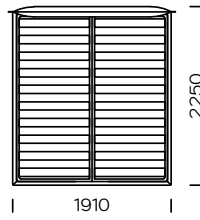
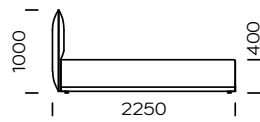
Łóżko Piano 1400 x 2000



Łóżko Piano 1600 x 2000



Łóżko Piano 1800 x 2000



Łóżko Piano 2000 x 2000

